

Alumil

SUPREME S650 e-MOTION



ΣΥΡΟΜΕΝΟ ΘΕΡΜΟΜΟΝΩΤΙΚΟ ΣΥΣΤΗΜΑ

Το SUPREME S650 e-MOTION αποτελεί την ηλεκτρική έκδοση της συρόμενης σειράς SUPREME S650 που με τον ιδιαίτερα κομψό σχεδιασμό της και με την υπεροχή της ηλεκτρικής κίνησης καθίσταται ιδανική λύση για την υλοποίηση κατασκευών όπου το ζητούμενο είναι η κάλυψη μεγάλων ανοιγμάτων και η ευκολία χρήσης, δίχως να επηρεάζεται η άνεση και το οπτικό πεδίο των χρηστών του.

Ο πρωτοποριακός σχεδιασμός των προφίλ της ηλεκτροκίνητης έκδοσης σε συνδυασμό με τον κρυφό μηχανισμό εξασφαλίζουν την ομαλή κίνηση του συστήματος με έμφαση στην ασφάλεια και στη λειτουργικότητα.

- Βασικό χαρακτηριστικό του συστήματος τα κρυφά προφίλ καθώς είναι πλήρως εντοιχιζόμενα μέσα στην τοικοποιία.
- Τηλεχειριζόμενη ηλεκτροκίνηση για μέγιστη ευκολία χρήσης.

- Κεντρικός έλεγχος αισθητήρων κίνησης, κλειδώματος, πυρκαγιάς και εγκλωβισμού μέσω κρυφής πλακέτας κυκλώματος (PCB) για μέγιστη ασφάλεια.
- Εμφανές αλουμίνιο μόλις 25 mm στο σημείο της επαλληλίας.
- Δυνατότητα λειτουργίας του κουφώματος σε περιπτώσεις διακοπής ρεύματος μέσω της μπαταρίας που διαθέτει ο μηχανισμός.
- Δυνατότητα χειροκίνητης λειτουργίας σε περίπτωση ανάγκης.
- Διαθέσιμα πρόσθετα κρυφά προφίλ που διευκολύνουν την απορροή των υδάτων.
- Συμβατότητα με εφαρμογές “Smart House”.



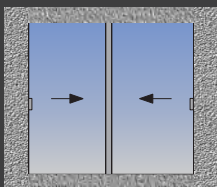
Alumil

SUPREME
S650 e-MOTION

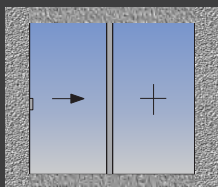
ΤΕΧΝΙΚΑ ΧΑΡΑΚΤΗΡΙΣΤΙΚΑ

Ελάχιστο εμφανές ύψος κατασκευής	Κρυφά προφίλ
Ύψος οδηγού	45 mm
Πλάτος οδηγού	174 mm
Ύψος φύλλου	25 / 32 mm
Πλάτος φύλλου	67,4 mm
Πλάτος γάντζου	25 mm
Βάρος φύλλου	Έως 700 kg
Πάχος υάλωσης	50 mm
Είδος θερμομόνωσης	Πολυαμίδια, PVC


ΤΥΠΟΛΟΓΙΕΣ




Δίφυλλο επάλληλο συρόμενο



Δίφυλλο επάλληλο συρόμενο
με σταθερό



ΠΙΣΤΟΠΟΙΗΤΙΚΑ



Αεροδιαπερατότητα EN 1026, EN12207

CLASS 3



Υδατοστεγανότητα EN 1027, EN 12208

CLASS E1050



Αντίσταση σε ανεμοπίεση EN 12210, EN 12211

CLASS C3



ALUMIL SA
ΒΙ.Π.Ε. ΚΙΛΚΙΣ
Τ.Κ. 61 100
ΤΗΛ: 23410 79300
FAX: 23410 71988
www.alumil.com